

『年末年始の生活・消費動向について』

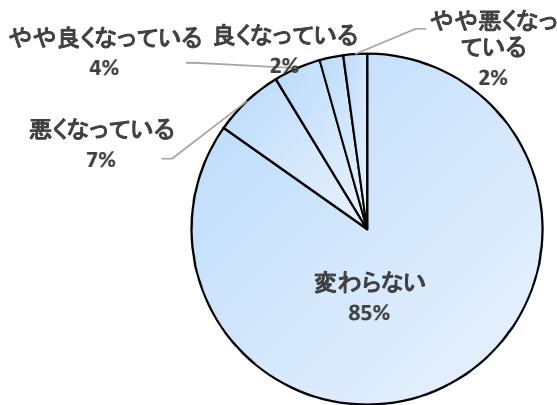
令和1年12月16日

約8割の方が物価の上昇を実感

調査期間：12月5日(木)～10日(火)
 回答数：46名
 回答率：96.0%

Q1

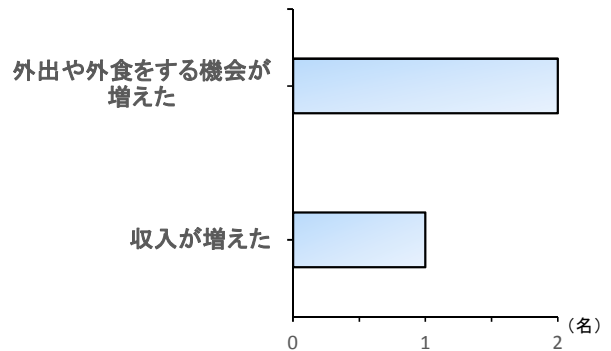
現在の暮らし向きは昨年同期と比べどのように感じますか？(単一回答)



8割超の方が暮らし向きの変化を感じていない。

Q2

Q1で「良くなっている」「やや良くなっている」を選択された方にお聞きします。なぜそう感じますか？(複数回答可)

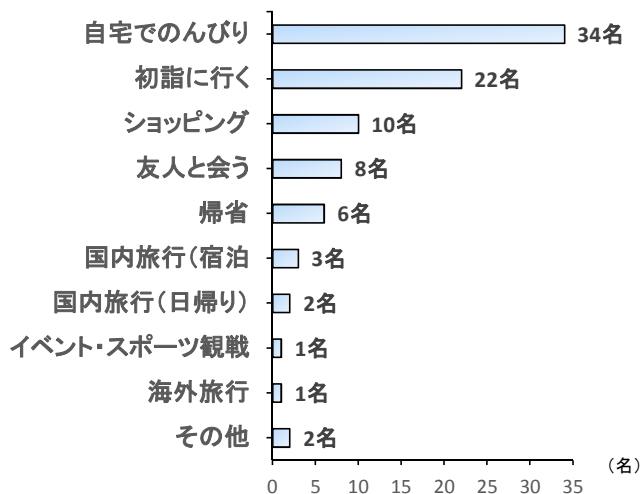


有効回答者数3名

外出や外食の増加という行動の変化で暮らし向きの向上を感じる方が2名いた。

Q3

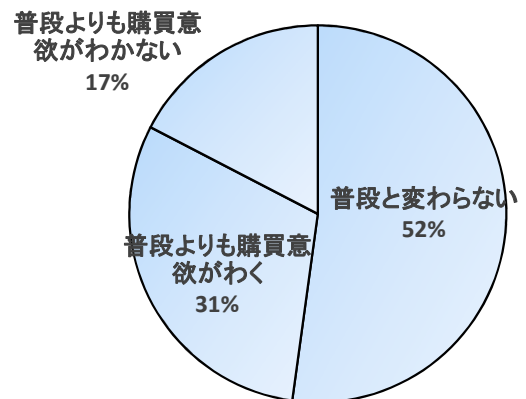
年末年始はどのように過ごす予定ですか？(複数回答可)



自宅でのんびり過ごす方が最も多く、初詣、ショッピングが続いた。

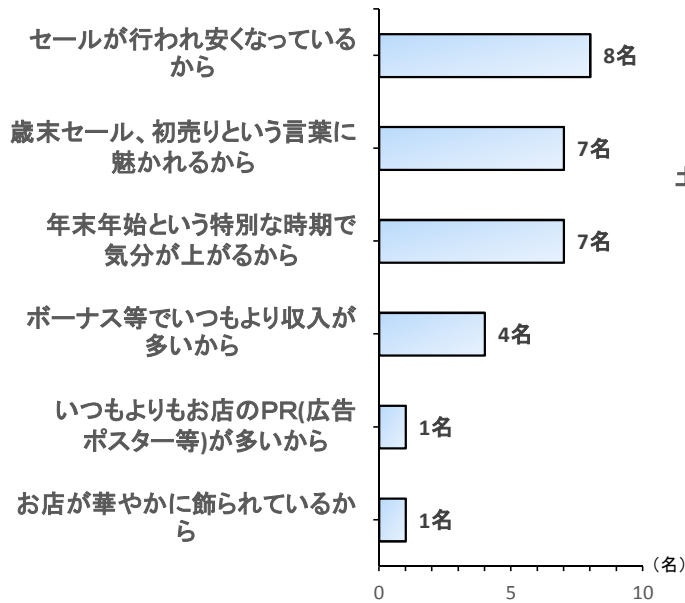
Q4

例年、年末年始の購買意欲・消費意欲はどのようですか？(単一回答)



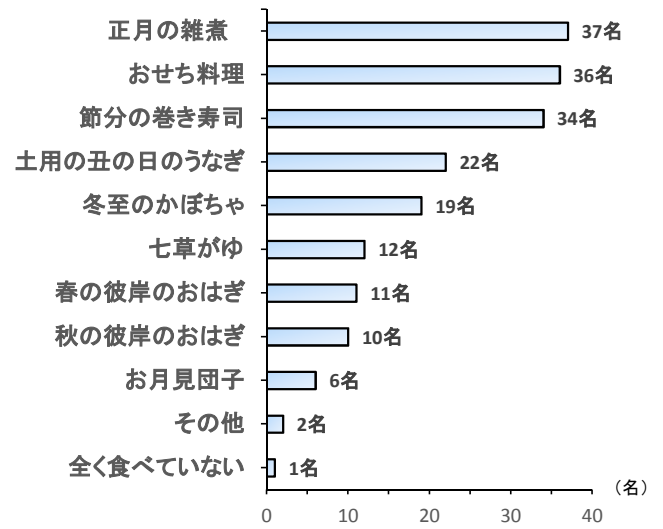
年末年始に約3割の方の購買意欲が高まっている。

Q5 Q4で「1.普段よりも購買意欲がわく」と回答された方にお聞きします。その理由は何ですか？
(複数回答可)



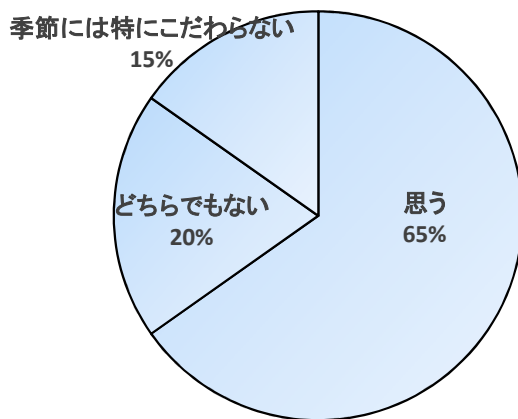
セールその他、年末年始という時期そのものが購買意欲の上昇につながっている。

Q6 2018年12月から2019年11月の間で食べた行事食はどれですか？(複数回答可)



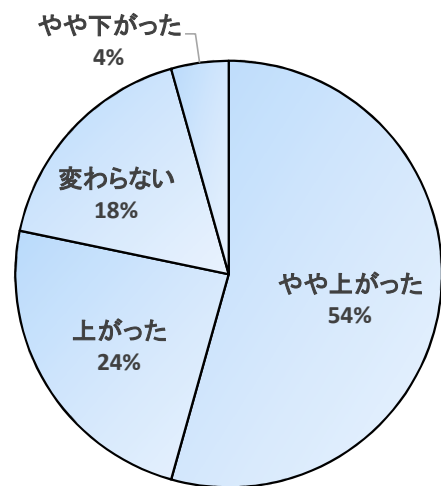
行事食を食べないは1名のみであった。その他は「節分のいわし」「半夏生の蛸」との回答であった。

Q7 食品の購入や外食の際には季節のものを食べようと思いませんか？(単一回答)



季節ごとの食べ物を食べようという方は約7割に昇る。

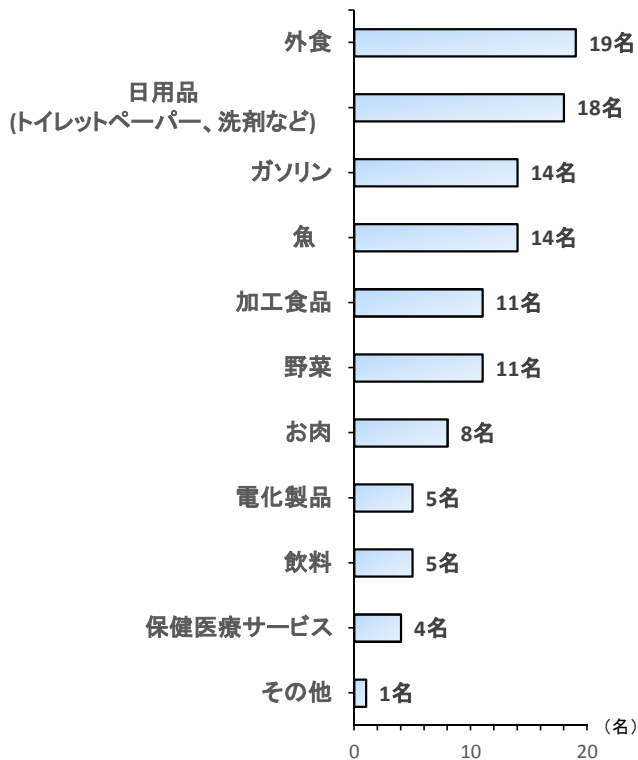
Q8 現在の物価に対して、どう感じますか？(単一回答)



約8割の方が物価の上昇を実感している。

Q9

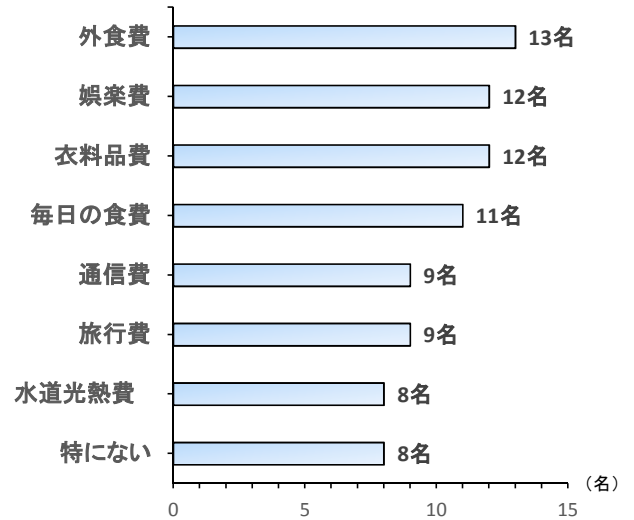
Q8で「1.上がった」「2.やや上がった」と回答された方にお聞きします。特にその傾向を強く感じる商品・サービスは何ですか？(複数回答可)



消費税が10%に上がった外食費を高く感じる方が最も多い。

Q10

この一年間で節約してきた費目はどれですか？
(複数回答可)



「外食費」との回答が最多回答であった。